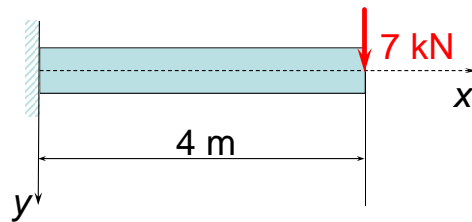


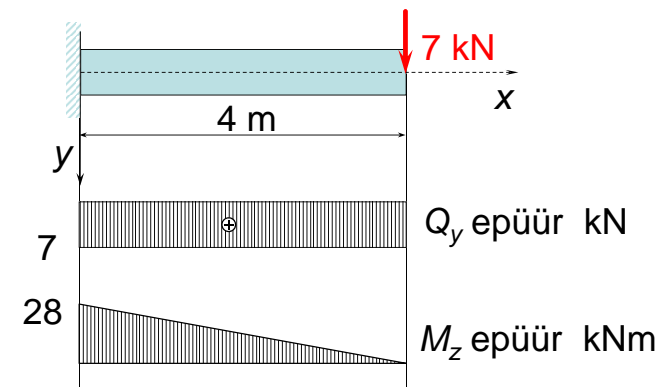
Näide 2-6

Koostada põikjõu ja paindemomendi epüürid



Antud juhul pole toereaktsioone vajagi leida, vaid epüüride koostamist alustatakse tala vabast otsast

1

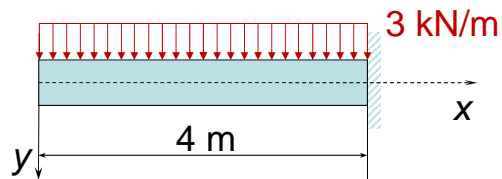


- Paindemomendi epüür joonistatakse tõmmatud kiududele ja märki peale ei kanta
- Kontroll: toereaktsioonid vasakpoolses otsas

2

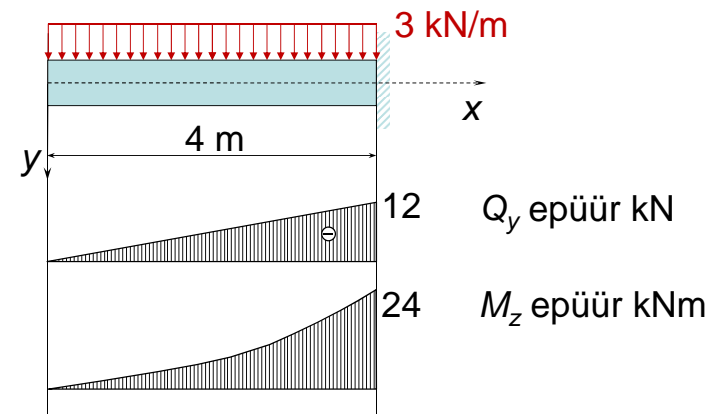
Näide 2-7

Koostada põikjõu ja paindemomendi epüürid



Analoogiliselt eelmise näitega pole antud juhul vaja toereaktsioone leida ja epüüride koostamist alustatakse tala vabast otsast

3



$$Q_y = -px$$

$$M_z = -\frac{px^2}{2}$$

4